

Оценка качества образовательных результатов при реализации ООП лицея №2 на старшей ступени обучения в 2019-2020 учебном году



Оценка качества образовательных результатов

Внешняя:

- Политоринг (10 класс)
- ЕГЭ (11 класс)

Внутренняя:

- Лист оценивания учебных достижений выпускника лицея
- Результаты учебной деятельности (АСИОУ)

Политоринг

- Цель: получение независимой оценки качества образования в отношении образовательной организации и реализуемых ею образовательных программ

Определение уровня сформированности предметных результатов 2020

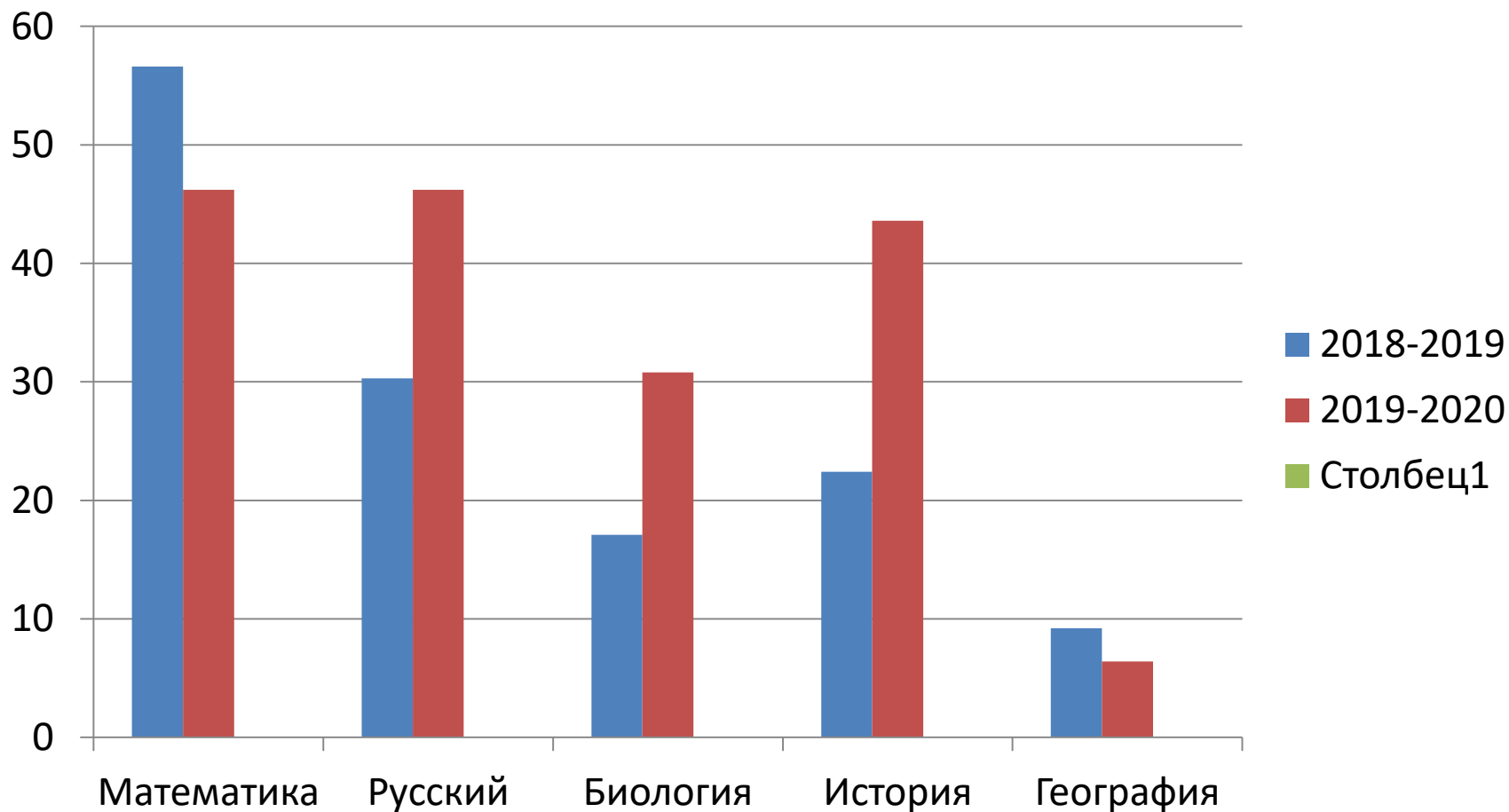
Лицей №2 10 кл

% испытуемых	Математика	Русский язык	Биология	История	География
Низкий	0,0	0,0	1,3	1,3	0,0
Достаточный	53,9	53,9	68,0	55,1	93,6
Высокий	46,2	46,2	30,8	43,6	6,4

РФ

% испытуемых	Математика	Русский язык	Биология	История	География
Низкий	3,6	3,3	3,2	4,6	3,5
Достаточный	67,9	72,8	61,5	66,4	75,5
Высокий	28,9	24,8	35,3	29,0	21,1

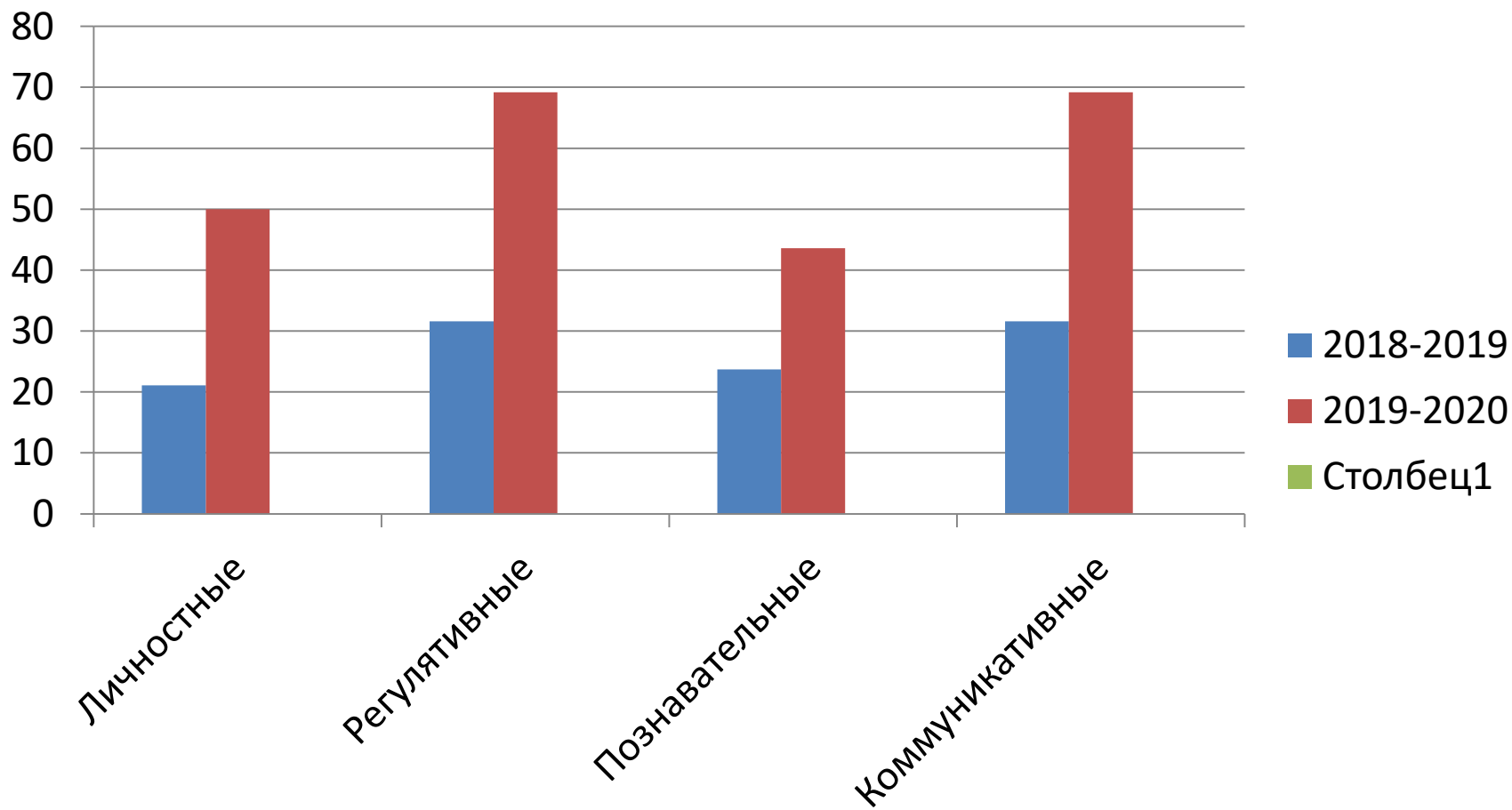
Определение динамики уровня сформированности предметных результатов за два года (высокий уровень)



Определение уровня сформированности метапредметных результатов

% испытуемых по ОО / РФ	Низкий (не сформирован)		Базовый (достаточный)		Высокий (творческий)	
	лицей	РФ	лицей	РФ	лицей	РФ
Личностные	0,0	0,5	50,0	58,7	50,0	40,8
Регулятивные	0,0	1,0	30,8	47,0	69,2	52,1
Познавательные	0,0	0,6	56,4	65,8	43,6	33,6
Коммуникативные	0,0	1,0	30,8	47,0	69,2	52,1

Определение динамики уровня сформированности метапредметных результатов за два года (высокий уровень)



Подведение итогов

- На основании сравнения предметных и метапредметных результатов лицея №2 с результатами по РФ был сделан следующий вывод: учащиеся 10 классов лицея ОСВОИЛИ основную образовательную программу по указанным предметам учебного плана.

Результаты ЕГЭ 2020, ЯО

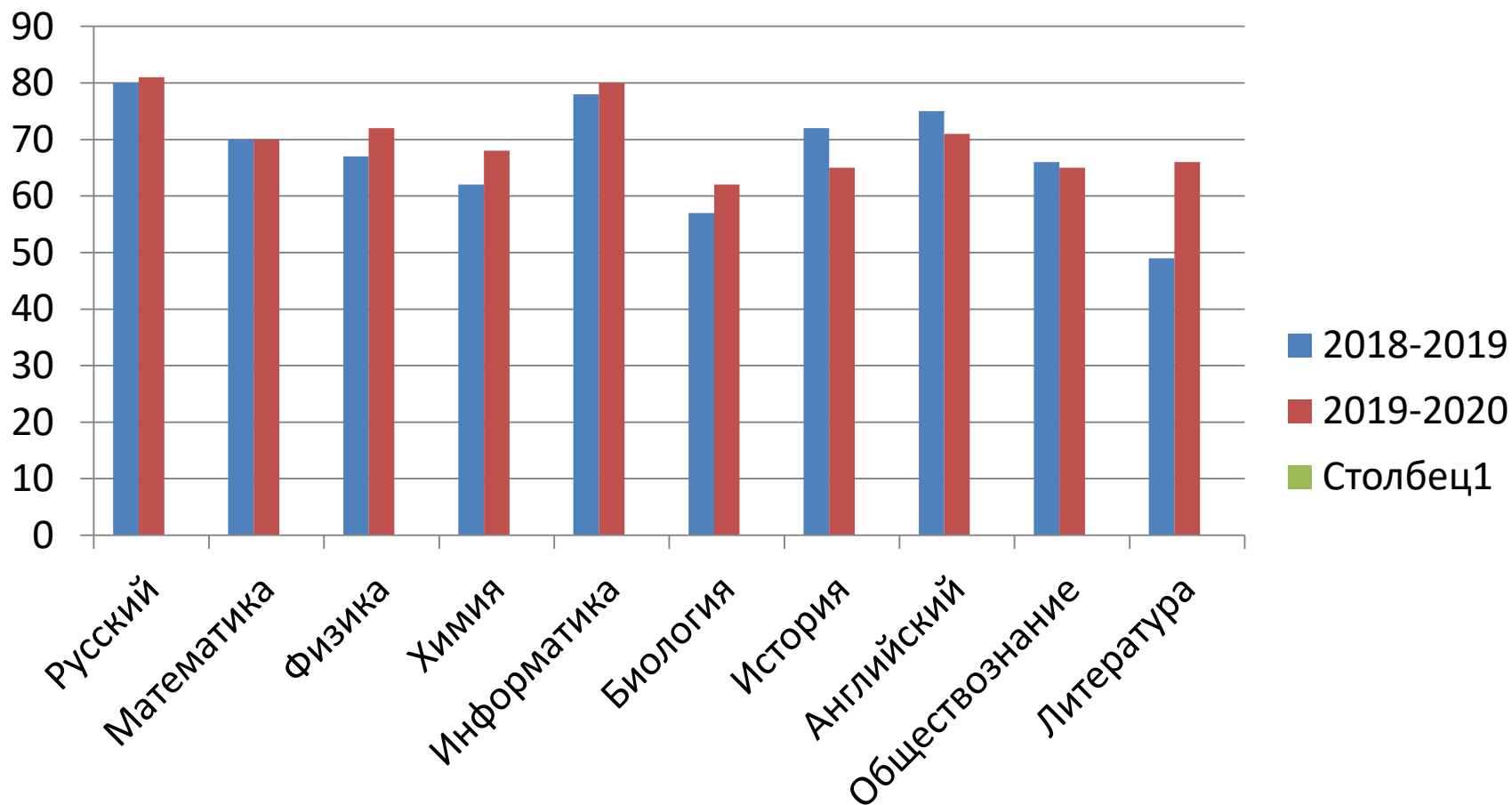
- Количество стобалльников осталось неизменным - 107 работ. 9 из них набрали высший балл по двум предметам, и один выпускник - сразу по трем предметам.
- Анализ результатов ЕГЭ показывает, что, по сравнению с 2019 годом, улучшились результаты по русскому языку, литературе и географии, в целом по большинству остальных предметов они практически остались на уровне прошлого года.

-

Результаты ЕГЭ 2020, лицей №2

Предмет	Средний балл по области		Средний балл по лицейю	
	2018-2019	2019-2020	2018-2019	2019-2020
Русский язык	73,04	75,22	80	81
Математика (базовый уровень)	4,33		17\5	
Математика (профиль)	58,92	56,22	70	70
Физика	54,37	55,3	67	72
Химия	57,75	54,90	62	68
Информатика	67,00	66,64	78	80
Биология	56,04	55,24	57	62
История	59,84	60,97	72	65
География	59,34	62,12	68	
Английский язык	73,81	71,29	75	71
Обществознание	58,56	60,34	66	65
Литература	60,49	65,50	49	66

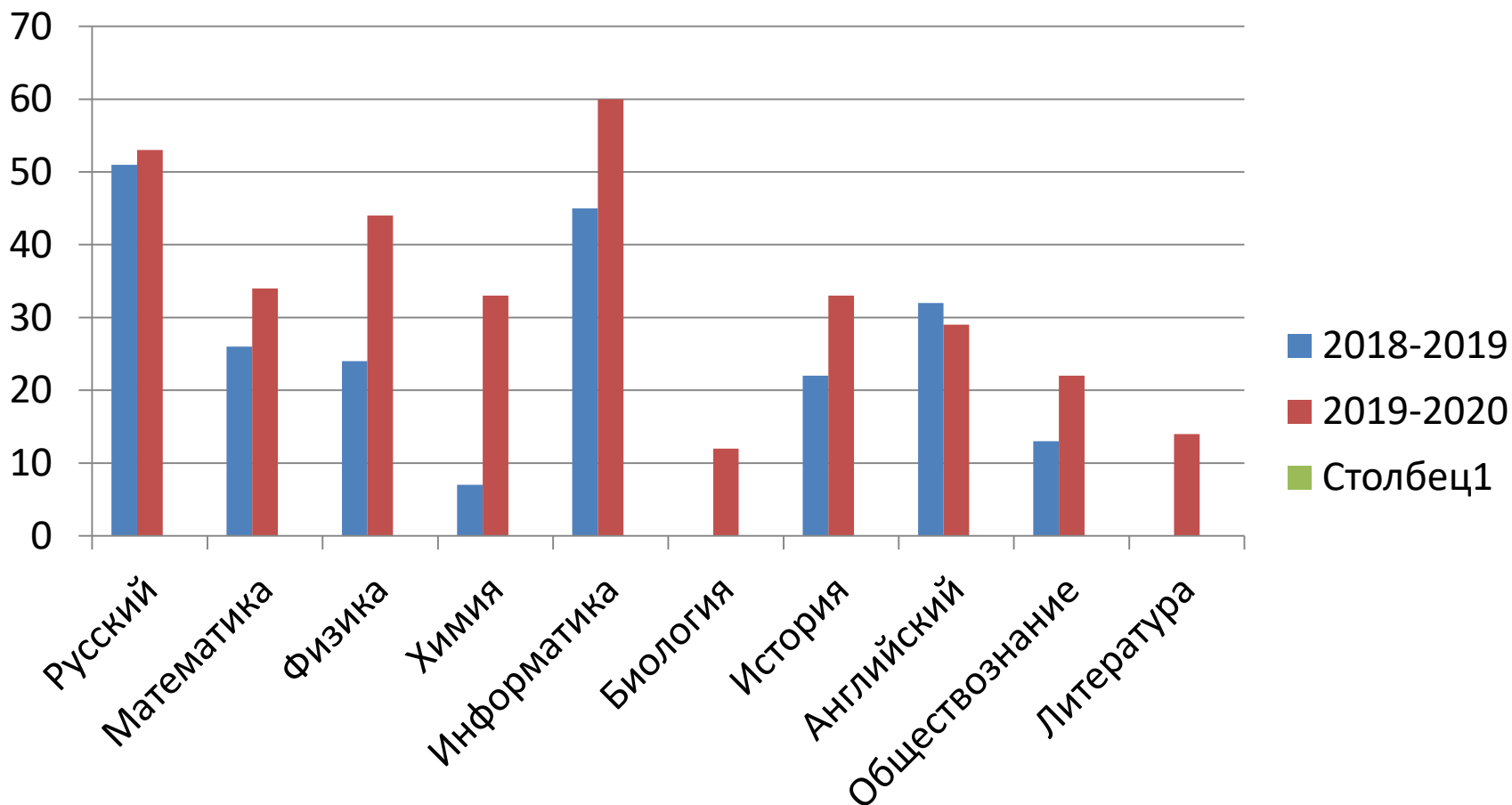
Динамика результатов ЕГЭ в лицее за два года



Результаты ЕГЭ 2020 лицей

Предмет	%высоких баллов (81-100) в 2018-2019		% высоких баллов (81-100) в 2019-2020	
Русский язык	51%	! 100б – 1 уч-ся	53%	! 100б – 1 уч-ся
Математика (профиль)	26%	! 100б – 2 уч-ся	34%	!100 б – 1 уч-ся
Физика	24%		44%	
Химия	7%		33%	! 100б – 1 уч-ся
Информатика	45%		60%	
Биология	-		12%	
История	22%		33%	
Английский язык	32%		29%	
Обществознание	13%		22%	
Литература	-		14%	

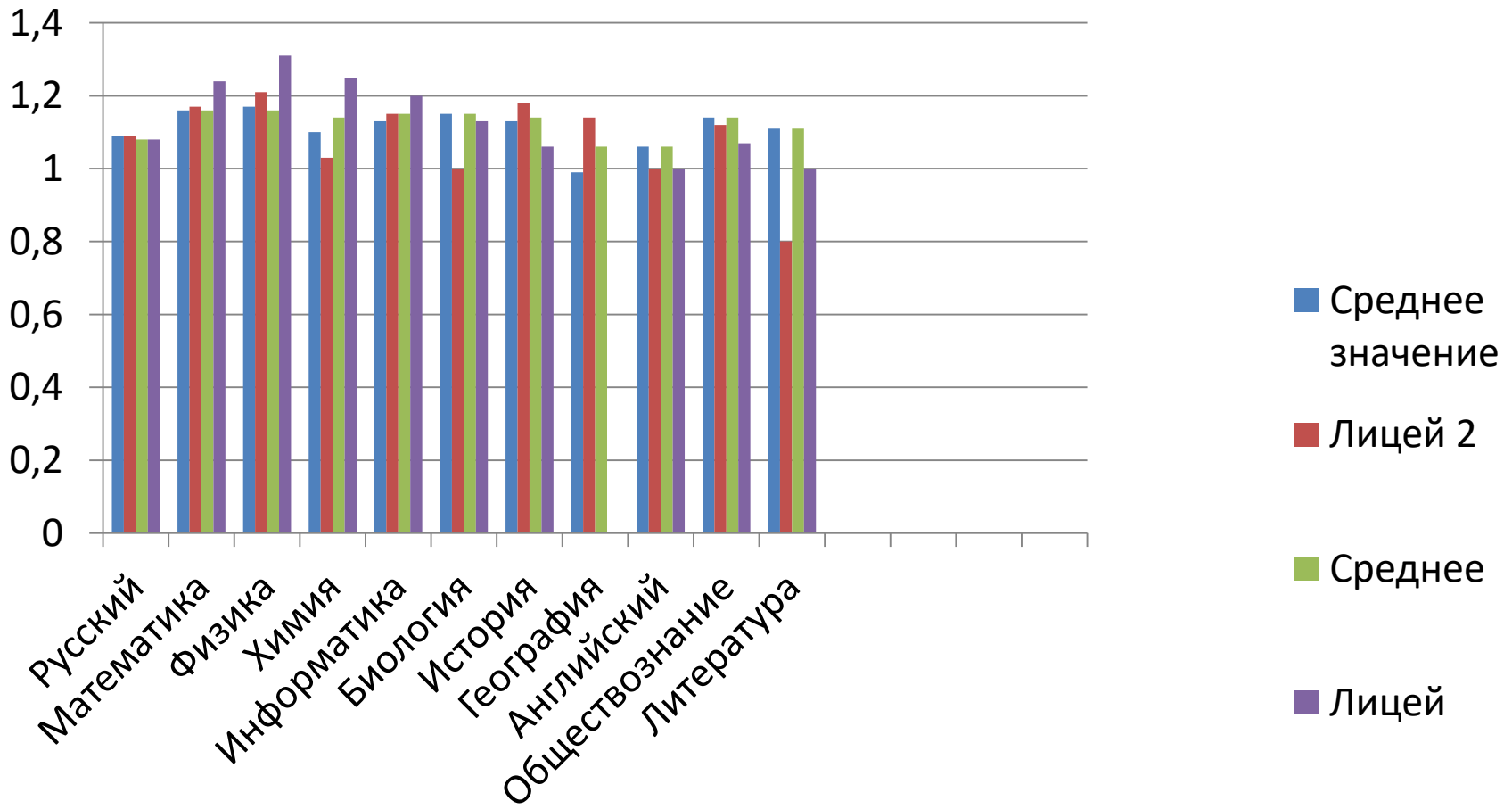
Динамика результатов ЕГЭ в лицее за два года (% высоких баллов 81-100)



Результаты ЕГЭ с учетом кластерных групп (лицей, гимназии, школы с углубленным изучением отдельных предметов)

	Литера тура	Общест востан	Иностр анный	Геогра фия	Истори я	Русски й	Инф-ка	Химия	Физика	Матем атика	Средн ее значен ие
Средн ее значен ие	1,11	1,14	1,06	1,06	1,14	1,15	1,15	1,14	1,16	1,16	1,08
СОШ №1	1,22	1,09	0,99	-	1,07	1,19	0,94	1,35	1,16	0,92	1,10
Гимна зия №8	0,89	1,02	0,72	-	0,78	0,99	1,06	0,78	1,19	1,20	1,07
Гимна зия №18	1,00	1,00	0,85	-	0,91	0,87	0,86	1,09	0,64	1,00	1,05
Лицей №2	1,00	1,07	1,00	-	1,06	1,13	1,20	1,25	1,31	1,24	1,08

Динамика результатов ЕГЭ с учетом кластерных групп (лицей, гимназии, школы с углубленным изучением отдельных предметов)



Лист оценивания учебных достижений выпускника лицея

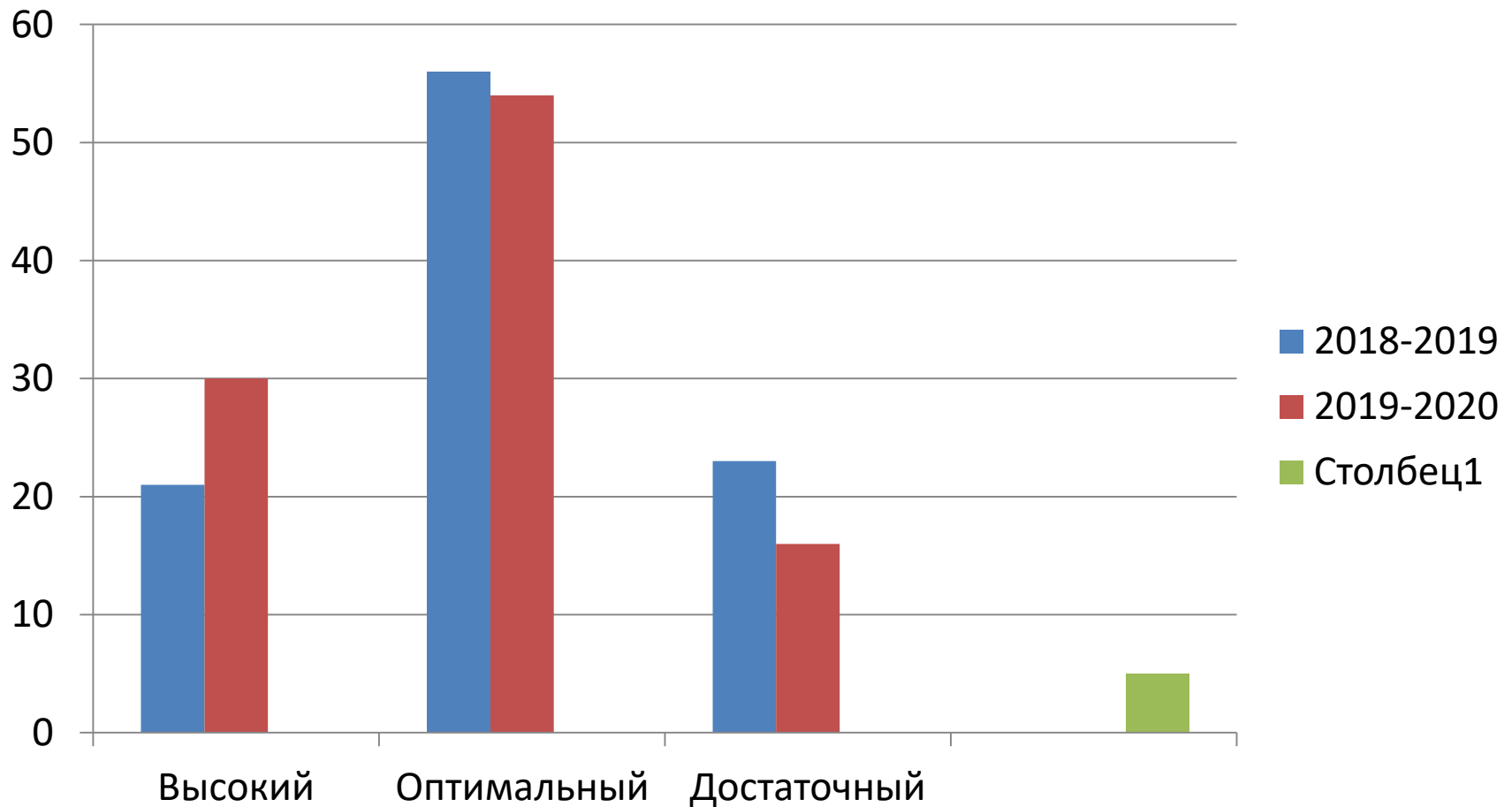
1. Оценка реализации ИОП
 - Рефлексивная оценка (самооценка)
реализации ИОП + оценка реализации ИОП
педагогом-тьютором
2. Оценка уровня сформированности УУД
(рефлексивная оценка + оценка педагога –
тьютора)
3. Результаты проектной деятельности
4. Сумма баллов в аттестате по профильным
предметам

Уровни освоения образовательной программы среднего общего образования

- 50-55 баллов – высокий
- 41-49 баллов – оптимальный
- 28-40 баллов – достаточный

Уровень	11а - 30 из 30 уч-ся	11б - 26 из 26 уч-ся	11в – 25из 25 уч-ся	Лицей 81 из 81 уч-ся
Высокий	43%	19%	24%	30%
Оптимальный	43%	69%	52%	54%
Достаточный	14%	11%	24%	16%

Динамика уровня освоения образовательной программы среднего общего образования за два года (внутренняя оценка)



Результаты учебной деятельности по старшей школе

- Всего обучающихся: 166
- Закончили с «3» по одному предмету: 19 уч-ся
- Закончили с «4» по одному предмету: 7 уч-ся
- Хорошисты (закончили на «4» и «5»): 62 уч-ся
- Отличники (закончили на «5»): 23 уч-ся
- Медалисты: 14 уч-ся
- Награжденные знаком губернатора «За особые успехи в учении»: 4 уч-ся